

# TOTAL BODY MEMORY FOAM

## COLCHÓN MAGNETOTERAPIA

LOS NUEVOS COLCHONES GLOBUS DE ESPUMA DE MEMORIA SON IDEALES PARA REALIZAR TRATAMIENTOS CON CAMPOS ELECTROMAGNÉTICOS PULSADOS DE LARGA DURACIÓN Y EN ÁREAS EXTENSAS DEL CUERPO. ADEMÁS, SE PUEDEN USAR DURANTE LAS HORAS DEL DESCANSO NOCTURNO, YA QUE SE PUEDEN COLOCAR EN LA PARTE SUPERIOR DEL COLCHÓN TRADICIONAL. LA TRIPLE CAPA DE ACOLCHADO PERMITE REALIZAR UNA TERAPIA EFICAZ, SIN RENUNCIAR A LA COMODIDAD. LOS COLCHONES TOTAL BODY SE PUEDEN UTILIZAR CON TODOS LOS DISPOSITIVOS DE LA LÍNEA MAGNUM DE GLOBUS, EXCEPTO CON EL MODELO MAGNUM L. LAS SECCIONES INDIVIDUALES, ADEMÁS, SE PUEDEN USAR DE FORMA INDEPENDIENTE PARA REALIZAR TRATAMIENTOS LOCALIZADOS.

### CARACTERÍSTICAS TÉCNICAS

#### Dimensiones

70x176x6,5 cm

#### Composición

4 secciones separables, cada una de ellas puede contener cuatro solenoides

#### Acolchado interno

Doble capa superficial de espuma con efecto memoria de diferente densidad y capa de poliuretano para la colocación de los solenoides

#### Revestimiento externo

Forro lavable de tejido hipoalergénico con aplicación antideslizante en la parte inferior

#### Revestimiento interno

Forro lavable de tejido impermeable y antibacteriano


### RECOMENDADO PARA

Osteoporosis

Tratamientos de larga duración

Tratamientos en más partes del cuerpo

### SECCIÓN INTERNA DE LAS DIFERENTES CAPAS DEL COLCHÓN

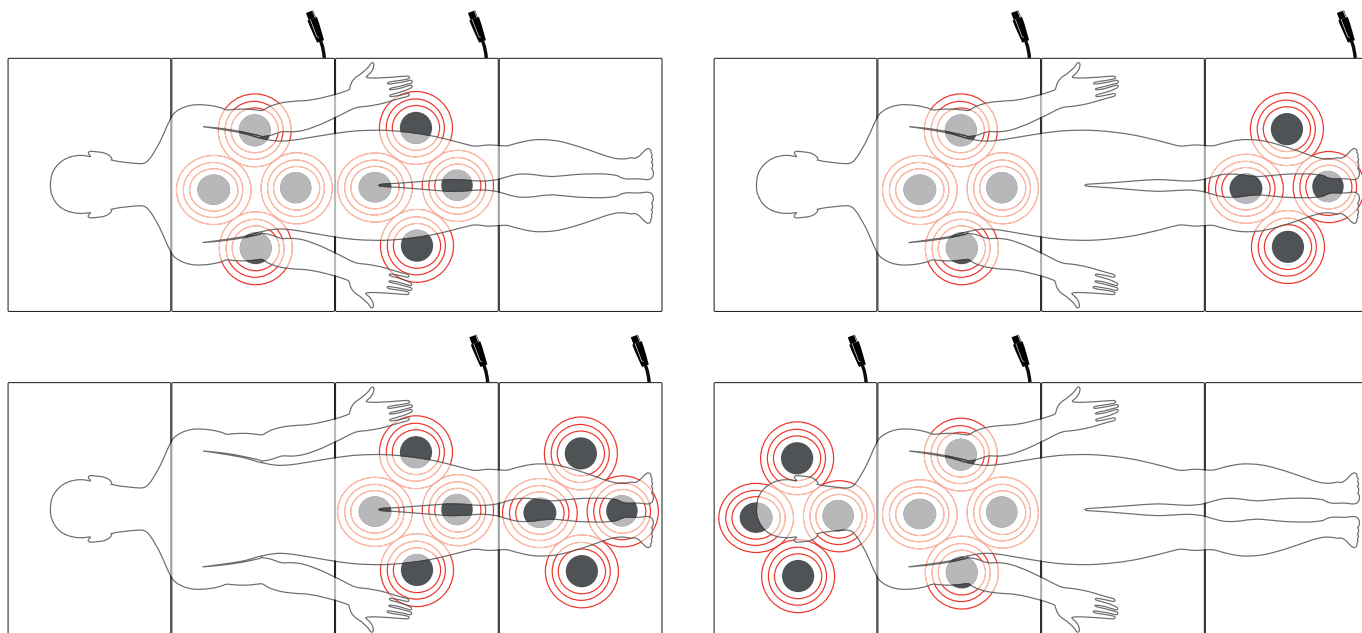


# TOTAL BODY MEMORY FOAM

## COLCHÓN MAGNETOTERAPIA | CONFIGURACIÓN

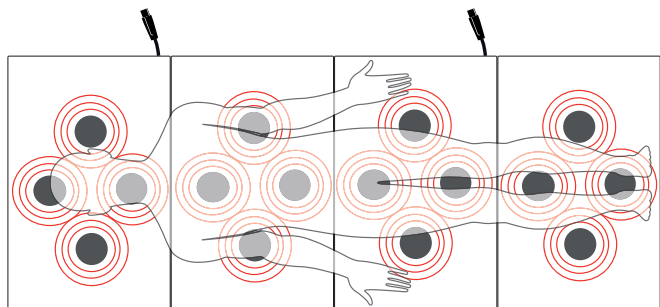
### TOTAL BODY 200 MEMORY FOAM

EL COLCHÓN SE COMPONE DE DOS SECCIONES ACTIVAS QUE CONTIENEN UN TOTAL DE 8 SOLENOIDES Y DOS SECCIONES NEUTRAS SIN SOLENOIDES. ESTA COMPOSICIÓN SE PUEDE UTILIZAR COLOCANDO LAS SECCIONES ACTIVAS DONDE MÁS SE NECESITEN. EJEMPLOS:



### TOTAL BODY 400 MEMORY FOAM

EL COLCHÓN SE COMPONE DE CUATRO SECCIONES ACTIVAS QUE CONTIENEN UN TOTAL DE 16 SOLENOIDES. ESTE COLCHÓN HA SIDO DISEÑADO PARA TODOS LOS DISPOSITIVOS MAGNUM QUE TIENEN DOS CANALES DE SALIDA. CADA CANAL ALIMENTARÁ DOS UNIDADES INDIVIDUALES (OCHO SOLENOIDES).



### TOTAL BODY 400 XP MEMORY FOAM

LA VERSIÓN EXTRA POWER DEL COLCHÓN TOTAL BODY ESTÁ COMPUESTO POR CUATRO SECCIONES ACTIVAS QUE CONTIENEN UN TOTAL DE 16 SOLENOIDES. ESTE COLCHÓN HA SIDO DISEÑADO PARA DISPOSITIVOS MAGNUM 3500 PRO CON CUATRO CANALES DE SALIDA. ESTO PERMITIRÁ TENER UN COLCHÓN MUY POTENTE, CAPAZ DE GENERAR UN CAMPO ELECTROMAGNÉTICO MÁS INTENSO QUE EL MODELO TOTAL BODY 400 MEMORY FOAM.

